

Die formschöne Leuchte mit Halbkugel-Schirm und runder Kuppel zeichnet sich aus durch ausdrucksstarke Formen und homogene Oberflächen. Ihr zeitloses Design erlaubt einen besonders vielseitigen Einsatz.

ebo



Donia

Kollektion ebo

<p>Abgebildete Leuchte: Reflektor-Ø 350 mm, aus veredeltem Stahlblech, außen Zitronengelb, innen Verkehrsweiß, schwarzes PVC-Rolly (PR/S) 1,2 m ausziehbar, mit Kunststoff-Baldachin in Zylinderform Ø 80 mm</p> <p>Mit hochwertiger Porzellanfassung E27, für Glühlampen bis max. 100 Watt</p>	<p>Reflektor-Ø / Leuchtenhöhe 300 mm / 180 mm 350 mm / 210 mm 400 mm / 250 mm</p> <p>Kabelabhängung 1500 mm</p> <p>Rolly Ausziehbar 0,40 – 1,20 m</p> <p>Extras • Sonderlängen der Kabelaufhängung auf Wunsch</p> <p>Sonderausführungen auf Anfrage</p>	<p>Baldachin der Kabel-Varianten</p> <p>Baldachin der Rolly-Variante</p>	<p>E27</p> <p>E27</p> <p>CE 230 V 50 Hz</p> <p>IP 20</p> <p> elektrische Bauteile geprüft</p>
--	---	--	---


Materialien - Oberflächen

Stahlblech beschichtet / lackiert - Innen immer Verkehrsweiß RAL 9016

- Standard: Zitronengelb, RAL 1012
- Farngrün, RAL 6025
- Narzissengelb, RAL 1007
- Verkehrsrot, RAL 3020
- Azurblau, RAL 5009
- Rotlila, RAL 4001

Sonderlackierung in weiteren RAL-Farbtönen möglich

Kabelvarianten



Eine puristische Leuchte, die das Leuchtmittel durch einfache Abstufungen inszeniert. Ihre reduzierte, klare Form ist wie geschaffen für die Beleuchtung von großen Tischen und besonderen Plätzen.

ebo



Juliana

Kollektion ebo

<p>Abgebildete Leuchte: Reflektor-Ø 520 mm, aus veredeltem Stahlblech, außen Zitronengelb, innen Verkehrsweiß, schwarzes PVC-Rolly (PR/S) 1,2 m ausziehbar, mit Kunststoff-Baldachin in Zylinderform Ø 80 mm</p> <p>Mit hochwertiger Porzellanfassung E27, für Glühlampen bis max. 100 Watt</p>	<p>Reflektor-Ø / Leuchtenhöhe 520 mm / 170 mm</p> <p>Kabelabhängung 1500 mm</p> <p>Rolly Ausziehbar 0,40 – 1,20 m</p> <p>Extras • Sonderlängen der Kabelabhängung auf Wunsch Sonderausführungen auf Anfrage</p>	<p>Baldachin der Kabel-Varianten</p> <p>Baldachin der Rolly-Variante</p>	<p>E27</p> <p>E27</p> <p>CE 230 V 50 Hz</p> <p>IP 20</p> <p>elektrische Bauteile geprüft</p>
--	---	--	--


Materialien - Oberflächen

Stahlblech beschichtet / lackiert - Innen immer Verkehrsweiß RAL 9016

- Standard: Zitronengelb, RAL 1012
- Farngrün, RAL 6025
- Narzissengelb, RAL 1007
- Verkehrsrot, RAL 3020
- Azurblau, RAL 5009
- Rotlila, RAL 4001

Sonderlackierung in weiteren RAL-Farbtönen möglich

Kabelvarianten










Eine klassische Leuchte mit gerundetem Übergang zum bauchigen Reflektor. Eine Reflektorleuchte mit zeitlosen Rundungen in einer besonderen Formensprache.

ebo



Madlen

Kollektion ebo

<p>Abgebildete Leuchte: Reflektor-Ø 115 mm, aus veredeltem Stahlblech, außen Zitronengelb, innen Verkehrsweiß, schwarzes PVC-Kabel (K/PS) 1,5 m lang, mit Metall-Baldachin in Zylinderform geschwungen Ø 60 mm</p> <p>Mit hochwertiger Porzellanfassung E27, für Glühlampen bis max. 60 Watt</p>	<p>Reflektor-Ø / Leuchtenhöhe 115 mm / 120 mm</p> <p>Kabelabhängung 1500 mm</p> <p>Rolly Ausziehbar 0,40 – 1,20 m</p> <p>Extras</p> <ul style="list-style-type: none"> E14 für Glühlampen bis 60 Watt Sonderlängen der Kabelabhängung auf Wunsch <p>Sonderausführungen auf Anfrage</p>	<p>Baldachin der Kabel-Varianten</p>  <p>Baldachin der Rolly-Variante</p> 	 <p>E27</p>  <p>E27</p>  <p>E14</p> <p>CE 230 V 50 Hz</p> <p>IP 20</p> <p>  elektrische Bauteile geprüft</p>
---	--	---	--








Materialien - Oberflächen

Stahlblech beschichtet / lackiert - Innen immer Verkehrsweiß RAL 9016

	Standard: Zitronengelb, RAL 1012
	Farngrün, RAL 6025
	Narzissengelb, RAL 1007
	Verkehrsröt, RAL 3020
	Azurblau, RAL 5009
	Rotlila, RAL 4001

Sonderlackierung in weiteren RAL-Farbtönen möglich

Kabelvarianten

				
PVC-Kabel schwarz K/PS	PVC-Kabel weiß K/PW	Textil-Kabel schwarz K/TS	Textil-Kabel weiß K/TW	Textil-Kabel schwarz-weiß K/TSW
				
PVC-Rolly schwarz PR/S	PVC-Rolly weiß PR/W			

Eine zeitlose, formschöne Kegelleuchte für optimale Blendabschirmung und zugleich ideal zur allgemeinen Raumbelichtung. Für repräsentative Eingangsbereiche sowie großzügige Räume.

ebo



Odette

Kollektion ebo

<p>Abgebildete Leuchte: Reflektor-Ø 320 mm, aus veredeltem Stahlblech, außen Zitronengelb, innen Verkehrsweiß, schwarzes PVC-Kabel (K/PS) 1,5 m lang, mit Metall-Baldachin in Zylinderform geschwungen Ø 60 mm</p> <p>Mit hochwertiger Porzellanfassung E27, für Glühlampen bis max. 100 Watt</p>	<p>Reflektor-Ø / Leuchtenhöhe 320 mm / 170 mm</p> <p>Kabelabhängung 1500 mm</p> <p>Rolly Ausziehbar 0,40 – 1,20 m</p> <p>Extras • Sonderlängen der Kabelabhängung auf Wunsch</p> <p>Sonderausführungen auf Anfrage</p>	<p>Baldachin der Kabel-Varianten</p> <p>Baldachin der Rolly-Variante</p>	<p>E27</p> <p>E27</p> <p>CE 230 V 50 Hz</p> <p>IP 20</p> <p>elektrische Bauteile geprüft</p>
--	--	--	--

Materialien - Oberflächen

Stahlblech beschichtet / lackiert - Innen immer Verkehrsweiß RAL 9016

- Standard: Zitronengelb, RAL 1012
- Farngrün, RAL 6025
- Narzissengelb, RAL 1007
- Verkehrsrot, RAL 3020
- Azurblau, RAL 5009
- Rotlila, RAL 4001

Sonderlackierung in weiteren RAL-Farbtönen möglich

Kabelvarianten

